

インフィニティコンスト模型のご使用について

インフィニティコンストとは

4種類の三角フレームとストレッチ布で構成される、曲面を基調とした形状を作り出すことができる、今までにないシステム部材です。

内部に、専用のカラーLEDを取り付けることにより、光と色を生かした演出も可能です。

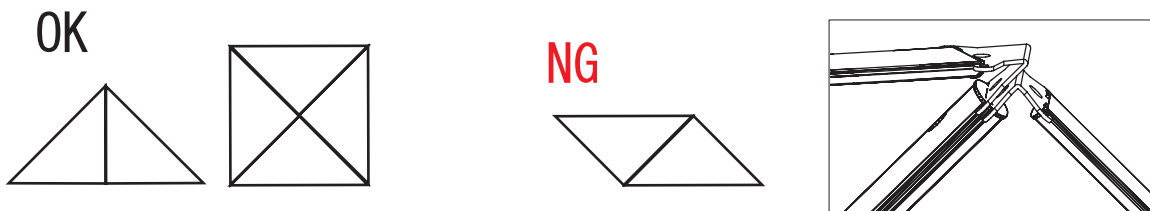


模型の組み合わせについて

インフィニティコンストは、M1～M4まで4種類の二等辺三角形を組み合わせです。

フレームは二等辺三角形の直角部分を接続する設計になっています。

その他の接続の場合、実際には組立ができない場合がありますので、ご注意ください。



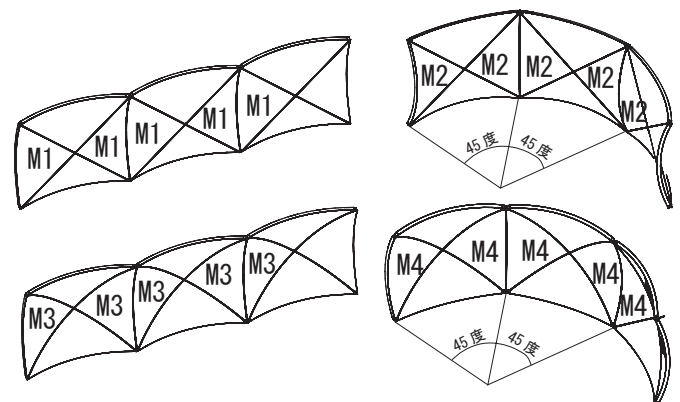
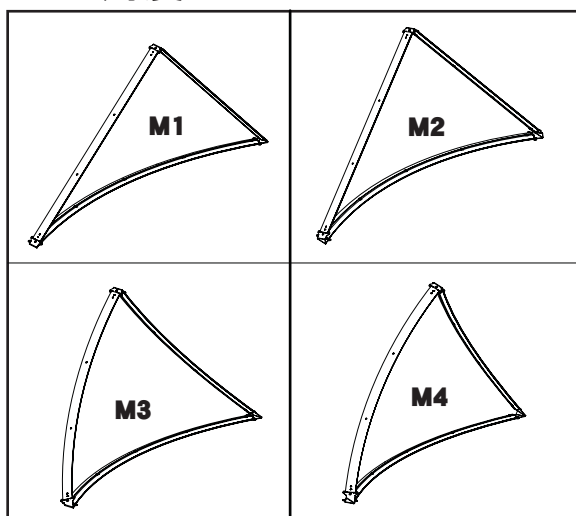
設計のヒント

M1～M4まで全て長辺同士の接続が可能です。

短辺同士は、(M1+M1またはM1+M2のみ)・(M3+M3またはM3+M4のみ)と、なります。

M1とM2・M3とM4の違いは、底辺が22.5度傾いている点であり、M2同士又はM4同士の組合せて45度の角度となる。カーブしたい場合は、必ずM2またはM4を使用する必要がある。

↓ 角度 0 ↓ 角度 22.5



注・M2とM4は逆の傾きのため、連結すれば角度は0になります。

- ※ 本模型は、形状のイメージモデルのため、実際の比率より厚みを持っています。
- ※ 正確な縮尺モデルではありません。(参考：約1/24から1/26前後のサイズになります)